



COREME
ELAPSEEK

コアミー エラプシーク



大人髪特有の「うねり」をケア。
クセや広がりを整えて、
するんとまとまる髪へ。

コアミー新シリーズ「エラプシーク」

年齢を重ねて、髪質に変化を感じている大人女性は多いもの。

髪がゴワゴワして手触りが悪くなった。クセを抑えるために毎晩ブロー。

雨の日の湿気や汗で、髪がほわっと広がってしまう……。

忙しい朝にスタイリングするのが大変で、髪を縛ってしまうことも。

こういった大人髪特有の悩みである「うねり」に着目した、

まったく新しいヘアケア「エラプシーク」が新登場。

従来のコアミーに配合の『ヘリックスショット』成分*1に加え、

2つの注目成分を配合し、髪の“内”と“外”からケアします。

髪の内側にある“うねりの原因”をケアする『パンプセラチン』*2と、

キューティクルの間にあるCMC脂質の減少を補修する『CMCミメシス』*3で、

大人髪の「うねり」を集中的に補強*4します。

エラプシークは、自分らしいヘアスタイルを探し求める

大人女性の理想の美しさを叶えます。

※写真はイメージです。

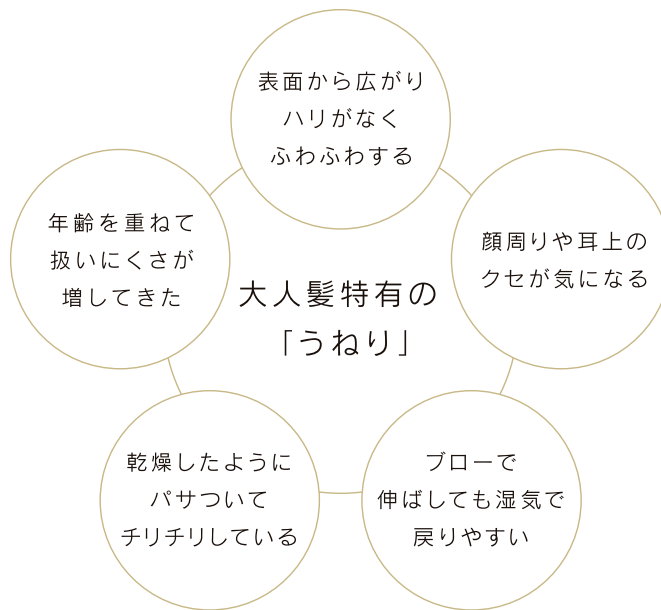
※うねりとは、ハリと潤いがなく髪が広がる状態のこと。
*1 ヒドロキシプロピルグルコナミド、グルコン酸ヒドロキシプロピルアンモニウム、アセチルヒドロキシプロリン(補修・保湿)
*2 加水分解セラチン(羊毛)(補修) *3 パルミトイルジスベチド-18(保湿・補修)
*4 外部ダメージなどによってハリと潤いを失った髪を補修すること。

大人髪の「うねり」を補強*1する、エラプシーク。

年齢を重ねると、髪の内側の結晶構造が乱れるとともに、外側のキューティクルの隙間にあるCMCに変化が生じるため、大人髪特有の「うねり」が顕在化することに。「エラプシーク」は髪の内と外からケアする画期的なアプローチで、指通りのなめらかさ、仕上がりの美しさにまでこだわった、全く新しいヘアケアです。

注目

大人髪特有の「うねり」とは？



サロンケア×ホームケアで大人髪の「うねり」を内と外から整える、するんとまとまる髪へ。

エイジングなどによる髪の結晶構造のズレを内側から整えると同時に、外側のキューティクルをつなぐCMCも補修します。内と外からのアプローチで、するんとまとまる美しい髪へと導きます。



SALON MERIT

サロン様のメリット

大人髪の「うねり」に特化したケアが提供できる

梅雨の季節のお手入れとしてのメニュー提案が可能

短時間でも満足度の高い仕上がりに

USER MERIT

お客様のメリット

毎朝のスタイリングでするんとまとまりやすい髪へ

髪の内側からケアするのでまとまり感が持続しやすい

外側のキューティクルの隙間を埋めて指通りまでなめらか

※うねりとは、ハリと潤いがなく髪が広がる状態のこと。
*1 外部ダメージなどによってハリと潤いを失った髪を補修すること。

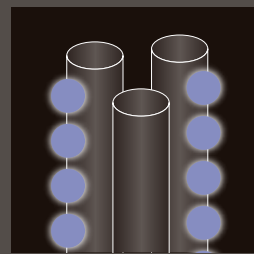
※写真はイメージです。

HAIR SCIENCE

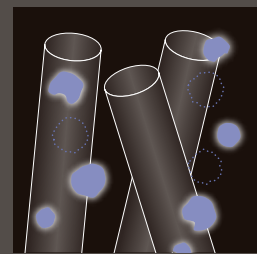
髪の内側の「結晶構造」の乱れを整えて、髪の外側の「キューティクルの隙間」も補修。内と外から大人髪の「うねり」をケアする、アリミノ独自の新アプローチです。

大人髪特有の「うねり」が 発生している髪の内側の状態


髪のコアであるらせん状のα-ヘリックスの集まり＝結晶構造。健康な髪はその結晶構造が規則正しい並びを保っていますが、エイジングなどが進むと結晶構造を支えるマトリックスの密度が減少し、結晶構造の並びにズレが生じます。



健康的な
髪の結晶構造

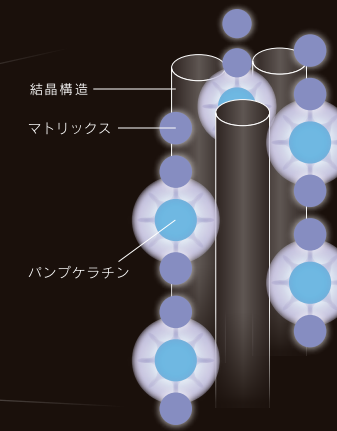


エイジングなどによる
ゆがみが発生した結晶構造



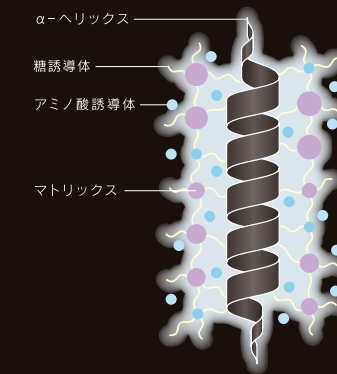
髪の内側に浸透して、結晶構造の密度を補修

注目成分 **パンプケラチン***1



α-ヘリックスが集まった結晶構造は、タンパク質などからなるマトリックスで埋められている状態です。しかし、エイジングなどが進むと、マトリックスの密度が減少。すると、結晶構造が支えきれなくなり、ズレが生じやすくなります。「パンプケラチン」*1は、マトリックスの密度を高めることで、結晶構造のズレにアプローチします。

さらに！ 結晶構造に水分を定着させて潤いをキープ コアミー共通成分「ヘリックスショット」成分*2

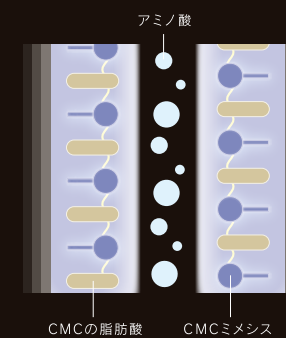


糖誘導体とアミノ酸誘導体の複合体による「ヘリックスショット」成分*2が、髪のコアのダメージを補修。結晶構造の隙間を埋めて支えることで、潤いをたたえたしなやかな質感を守ります。



髪の外側のキューティクルをつなぐCMCを補修

注目成分 **CMCミメシス***3



キューティクルの隙間をつなぐ役割を担うCMC。しかし、エイジングなどが進むと脂質層が減少し、湿気の影響を受けやすくなって「うねり」が生じやすくなります。「CMCミメシス」*3は、アミノ酸と脂質が結合した成分で、CMCに吸着。湿気から髪表面を守ります。

※イラストはイメージです。
※うねりとは、ハリと潤いがなく髪が広がる状態のこと。

*1 加水分解ケラチン(羊毛)(補修) *2 ヒドロキシプロピルグルコナド、グルコン酸ヒドロキシプロピルアンモニウム、アセチルヒドロキシプロリン(補修・保湿)
*3 バルミトイルジペプチド-18(保湿・補修)

ELAPSEEK LINE UP

サロンケア×ホームケアで、髪の結晶構造にぎゅっと成分を届ける新シリーズ「エラプシーク」のラインナップ。

SALON CARE

既存のコアミーのサロンケアと組み合わせる、「エラプシーク」のSTEP2とSTEP4が新登場。
さらに、新しいSTEP5も合わせて使うことで大人髪特有の「うねり」を本格的にケアできます。

STEP1
Hショットブースター
共通



STEP2

PK コンプレックスチャージ

成分が髪内部まで浸透し、
うねりの原因をケアしながら広がりを抑制

STEP3
アシッドフィックス
共通



STEP4

フィルマスク E

キューティクルの隙間にあるCMCを補修して
湿気や外的要因から髪を守りながら仕上がりを持続



STEP5

セラムトリートメント E

自宅で週1回の集中ケア。
するんとまとまる美しいサロンケアの仕上がりが長続き

HOME CARE

ご自宅でも本格ケアができる
シャンプー・ヘアマスクは
仕上がり別に選べる2タイプ。
成分を贅沢に届けて
大人髪特有の「うねり」を整え、
するんとまとまる髪へと導きます。



COMFORT SLIM

コンフォートスリム
(シャンプー・ヘアマスク)

広がりをおさえ
さらっとしなやかにまとまる仕上がりに



MOISTURE SLIM

モイスチャースリム
(シャンプー・ヘアマスク)

広がりをおさえ
しっとりやわらかくまとまる仕上がりに

SALON CARE

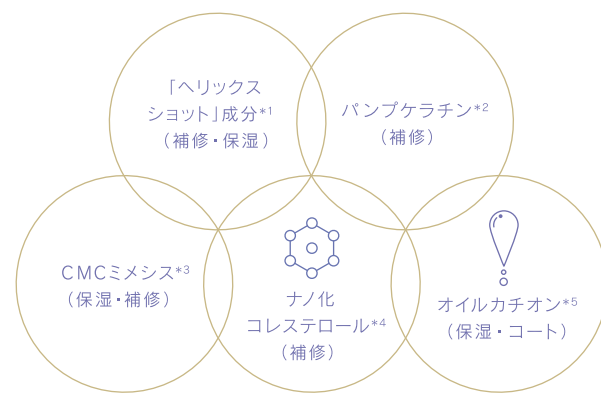
定期的に、サロンで行う美容のプロによる本格ケア。
大人髪特有の「うねり」を髪の内と外から整えて、
美しさが持続する、まとまりやすい髪へと導きます。



5ステップの本格補修ケア

STEP1	STEP2	STEP3	STEP4	STEP5 (お持ち帰り用)
クレンジング & 浸透サポート	内部補修	定着・外部 補修サポート	外部補修	自宅集中ケア
汚れを取り除いて 成分の浸透をサポート	成分が髪内部まで浸透し、 大人髪のうねりの原因をケア	成分を定着させて 髪表面のベースをつくる	髪表面を整えることで 効果を持続	自宅で週1回の集中ケア。 サロンの仕上がりが長持ち
[Hショットブースター]	[PK コンプレックスチャージ]	[アシッドフィックス]	[フィルムマスク E]	[セラムトリートメント E]

髪内部の結晶構造に成分を届けて
大人髪特有の「うねり」を整えます。
まとまる髪に導く、5段階の本格サロンケア。



フルーティープロツサムの香り



※うねりとは、ハリと潤いがなく髪が広がる状態のこと。
*1 ヒドロキシプロピルグルコナド、グルコン酸ヒドロキシプロピルアンモニウム、アセチルヒドロキシプロリン
*2 加水分解ケラチン(羊毛) *3 パルミトイルジペプチド-18 *4 コlesteroール *5 クオタニウム-87

HOME CARE

お客様の髪質、お悩み、好みの仕上がりで選べる2タイプ。
大人髪特有の「うねり」をケアして、スタイリングしやすく、
夕方まできれいが続く、まとまりやすい髪へ。

COREME

HOME CARE

SALON CARE

CS

COMFORT SLIM
コンフォートスリム

- やわらかく細い髪質で広がりやすい
- 髪がうねってまとまらない
- ポリュームダウンするのはイヤ

広がりをおさえさらつと
しなやかにまとまる仕上がり

「ヘリックス
ショット」成分*1
(補修・保湿)

パンペケラチン*2
(補修)

CMCミメシス*3
(保湿・補修)

オイルシルク*4
(保湿)

フルーティーブロッサムの香り

MS

MOISTURE SLIM
モイスタースリム

- 髪が太くて広がりやすい
- 髪がうねってパサつきも感じる
- ベタツとした質感にはしたくない

広がりをおさえしつとり
やわらかくまとまる仕上がり

「ヘリックス
ショット」成分*1
(補修・保湿)

パンペケラチン*2
(補修)

CMCミメシス*3
(保湿・補修)

オイルNMAF*5
(補修)

フレッシュフローラルの香り



※うねりとは、ハリと潤いがなく髪が広がる状態のこと。
*1 ヒドロキシプロピルグルコナミド、グルコン酸ヒドロキシプロピルアンモニウム、アセチルヒドロキシプロリン
*2 加水分解ケラチン(羊毛) *3 パルミトイルジペプチド-18 *4 イソステアロイル加水分解シルク *5 PCAジメチコン

CORE CARE SYSTEM

成分を髪の内側まで届けて、短時間で効果的な仕上がりを実現するサロンケア。
ホームケアとの合わせ使いで、より効果の持続を体感していただけるシステムです。

SALON CARE

STEP1 プレーンリンス
STEP2 内部補修
STEP3 プレーンリンス しっかり流す
STEP3.5 外部補修 -毛先集中補修-
STEP4 外部補修 プレーンリンス 仕上げ
STEP5 内部・外部補修 -自宅集中ケア-

共通

Hショットブースター

汚れを取り除いて成分の浸透をサポート

浸透性 疑似セラミド*2

・トリートメントが吸着しやすいよう汚れや余分な油分を取り除く
・コンディションを整えて成分の浸透をサポート

【使い方】
①髪の手やスタイリング剤をしっかりと洗い流す。
②泡がついた状態の髪を粗齒のコームでとがす。

POINT
くし通りが良くなるまで、髪全体を粗齒のコームでよくとがす。

ショート	1PUSH(3mL)
ミディアム	2PUSH(6mL)
ロング	3PUSH~(9mL~)

TYPE E

PK コンプレックスチャージ

成分が髪内部まで浸透し、大人髪のうねりの原因をケア

「ヘリックスショット」成分*1
バンペケラチン*3

・成分を髪内部まで効率良く浸透させる

【使い方】
①毛先から髪全体に塗布し、手や粗齒のコームでなじませる。
②髪内部にクリームを押し込むようにタッピング。

POINT
タオルドライせず水気を含んだままの状態に塗布。

ショート	3PUSH(9g)
ミディアム	4PUSH(12g)
ロング	5PUSH~(15g~)

共通

アシッドフィックス

成分を定着させて髪表面のベースをつくる

フィックス成分*4
疎水性バインダー*5

・髪表面を均一化させることで、次のステップの成分の吸着をサポート

【使い方】
①重ねて髪全体に塗布し、手や粗齒のコームでなじませる。
②その後、クリームを押し込むようにタッピング。

POINT
タッピングしながら、クリームがみずみずしく潤ったらOK。

ショート	3PUSH(9g)
ミディアム	4PUSH(12g)
ロング	5PUSH~(15g~)

共通

ティップコート

傷みの気になる毛先を集中ケア

吸着バインダー*6

・髪内部に浸透し、潤いを与える。

【使い方】
①重ねて毛先中心に塗布し、手や粗齒のコームでなじませる。
②その後、クリームを押し込むようにタッピング。

POINT
ダメージ部分に合わせて

ダメージ部分に合わせて	4PUSH(4g)~ 8PUSH(8g)
-------------	-------------------------

TYPE E

フィルマスク E

髪表面を整えることで効果を持続

CMCミメシス*8
オイルカチオン*7

・被膜をつくることでキューティクルを整える
・成分をギュッと閉じ込めるので仕上がりが長続き

【使い方】
①髪全体に塗布し、手や粗齒のコームでなじませる。
②表面のざらつきが消えるまででんでタッピング。

POINT
細毛~普通毛...水気を含んだままの状態に塗布。
太毛...水気を軽く絞った状態で塗布。

ショート	3PUSH(9g)
ミディアム	4PUSH(12g)
ロング	5PUSH~(15g~)

TYPE E

セラムトリートメント E

自宅で週1回の集中ケア。サロンの仕上がりが長持ち

バンペケラチン*3
CMCミメシス*8
「ヘリックスショット」成分*1

・成分が髪内部の結晶構造に浸透してうねりをケア
・髪表面のキューティクルを補修

【使い方】
シャンプー後、毛先から髪全体に塗布してよくなじませる。

POINT
既存のコアミューアウトバス
お悩みに5タイプ

TYPE S M EX CD HD

トリートメント
ミルクとオイルの2タイプで、髪悩みをケアしながら理想の仕上がりに

HOME CARE

サロンケアの「内部・外部補修効果」をご自宅でも！

SHAMPOO 内部補修
HAIR MASK 内部・外部補修
OUT BATH 内部・外部補修

TYPE CS MS

シャンプー

たっぷりの成分を含んだ濃密泡で髪1本1本を包み込みながらうねりをケア

バンペケラチン*3
「ヘリックスショット」成分*1

・濃密泡でデリケートな大人髪を包み込み摩擦レス
・髪内部に成分が浸透

【使い方】
予洗い後、泡で包み込むようにして洗い上げる。

TYPE CS MS

ヘアマスク

成分を定着させてうねりを抑えて美しくまとまる髪に仕上げる

CMCミメシス*8

・髪表面を包み込んで補修
・毛先までなめらかな指通りに

【使い方】
毛先を中心に塗布して粗齒のコームでなじませてからよくとがす。

OUT BATH

TYPE S M EX CD HD

トリートメント
ミルクとオイルの2タイプで、髪悩みをケアしながら理想の仕上がりに

【使い方】
ミルクはお風呂上がりの濡れた髪に、毛先から髪全体にやさしくなじませてからドライヤーでブローを。オイルは朝のスタイリング時に、手のひらで伸ばしてから髪全体になじませる。

ドライヤー前にはミルクを、スタイリングの仕上げにはオイルを使うのがおすすめです！

※うねりとは、ハリと潤いがなく髪が広がる状態のこと。 ※イラストはイメージです。
*1 ヒドロキシプロピルグルコナド、グルコン酸ヒドロキシプロピルアンモニウム、アセチルヒドロキシプロリン(補修・保湿) *2 ジラウロイルグルタミン酸リシンNa(保湿) *3 加水分解セラチン(羊毛)(補修)
*4 加水分解ヒアルロン酸、アセチルヒドロキシプロリン、乳酸(補修) *5 ヒドロキシプロピルメチルセルロースステアロキシエーテル(補修・コート) *6 アモジメチコン、ヒアルロン酸Na(補修・コート)
*7 クオタニウム-87(保湿・コート) *8 パルミトイルジベチド-18(保湿・補修)

COREME ELAPSEEK LINE UP

SALON CARE



STEP2
 コアミー サロンケア
 エラブシーク
 PK コンプレックスチャージ
 1000g (詰め替え)



STEP4
 コアミー サロンケア
 エラブシーク
 フィルマスク E
 1000g (詰め替え)



STEP5
 コアミー サロンケア
 エラブシーク
 セラムトリートメント E
 10g x 4個



コアミー エラブシーク
 シャンプー CS
 250mL



コアミー エラブシーク
 シャンプー MS
 250mL

3,800円 (税込 4,180円)



コアミー エラブシーク
 シャンプー CS
 590mL



コアミー エラブシーク
 シャンプー MS
 590mL

6,300円 (税込 6,930円)
 ※詰め替え 1000mLもあります。



コアミー エラブシーク
 ヘアマスク CS
 235g



コアミー エラブシーク
 ヘアマスク MS
 235g

4,200円 (税込 4,620円)



コアミー エラブシーク
 ヘアマスク CS
 590g



コアミー エラブシーク
 ヘアマスク MS
 590g

7,800円 (税込 8,580円)
 ※詰め替え 1000gもあります。

HOME CARE

ARIMINO

株式会社アリミノ

お客さま窓口 0120-945-334

受付時間/9:00~17:00 (祝日、年末年始、夏季休業期間を除く月~金曜日)